

Ein vielversprechendes therapeutisches Verfahren

Durch diese einzigartige Technologie wurden die Möglichkeiten zur Behandlung vieler Krankheiten erheblich erweitert.

Sie zeichnet sich durch eine hohe Verträglichkeit aus, sodass sie ambulant durchgeführt werden kann und kein stationärer Aufenthalt in einem Krankenhaus erforderlich ist.

Die therapeutische Apherese trägt dazu bei, das gesunde Gleichgewicht verschiedener lebenswichtiger Prozesse im menschlichen Körper wiederherzustellen.



Kontaktieren Sie uns


Besuchen Sie unsere Website für mehr Informationen. Rufen Sie uns an, wir helfen bei weiteren Anliegen gerne weiter.





 **Switzerland**


SWISS HEALTH CLINIC AG

-International Office-

 www.swiss-health-clinic.ch

 +41 (0)52 56030-00

 +41 (0)52 50030-79

 info@swiss-health-clinic.ch



Die Selektive Therapeutische Apherese zur Behandlung von:

**Long COVID
- Syndrom**

Krebs
(Brust-, Prostata-, Bauchspeicheldrüsenkrebs usw.)

**Lyme
Krankheit**

**Makuladegeneration
(AMD)**

**Diabetischer
Fuß**

Autoimmunerkrankungen
(Multiple Sklerose, Myasthenia gravis, Guillain-Barré-Syndrom...usw.)


is our **PASSION**

Was ist Apherese?

Die therapeutische Apherese ist ein medizinisches Verfahren, das auf **sanfte und wirksame Weise** Krankheitserreger (schädliche Bestandteile) wie **Schwermetalle, LDL-Cholesterin, Autoantikörper** oder **schädliche Stoffwechselprodukte** aus dem Blut oder Plasma entfernt.

Bei der therapeutischen Apherese werden **keine Substanzen oder Medikamente** in den Blutkreislauf eingebracht, sondern das Blut wird sozusagen **gewaschen**.

Die Schadstoffe werden ganz **gezielt entfernt**, ohne das Immunsystem zu beeinträchtigen. Das so **entlastete Blut** oder Plasma wird dem Körper des Patienten wieder zugeführt.

Wie wird die Apherese durchgeführt?

Ähnlich wie bei der Dialyse, die bei Nierenerkrankungen durchgeführt wird, wird der Patient mit Hilfe eines **speziellen Geräts** an einen **extrakorporalen Kreislauf** angeschlossen, und die schädlichen Substanzen werden mit Hilfe von speziellen **Filtern oder Absorbieren** entfernt.

Das Blut wird über einen **venösen Zugang** unter Zugabe von Gerinnungshemmern entnommen. Nun werden die Blutbestandteile (Plasma und feste Bestandteile) des Patienten außerhalb des Körpers in einem externen Gerät voneinander getrennt. Der gewünschte **Teil des Plasmas wird gereinigt**. Das gereinigte Plasma wird dann wieder mit den festen Bestandteilen (rote + weiße Blutkörperchen und Thrombozyten) zusammengeführt und fließt schließlich über einen zweiten venösen Zugang zurück in den Körper des Patienten.

Arten der Apherese:

• ECP - Extrakorporale Photopherese

- wird zur Behandlung der Amyotrophen Lateralsklerose (ALS) und des T-Zell-Lymphoms eingesetzt.

• Plasmapherese

- Isolierung von Blutplasma aus Vollblut und Entfernung von pathogenen Substanzen.

• Lipidapherese

- Entfernung von Lipoproteinen niedriger Dichte bei Patienten mit Hypercholesterinämie.

